



GOBIERNO  
DE ESPAÑA

MINISTERIO  
DE HACIENDA  
Y FUNCIÓN PÚBLICA

# PROGRAMA DE ESTABILIDAD


## 2023-2026

28 de abril de 2023



# Programa de Estabilidad 2023-2026

España registró en 2022 un déficit público del 4,8%



\* Incluyendo ayuda financiera

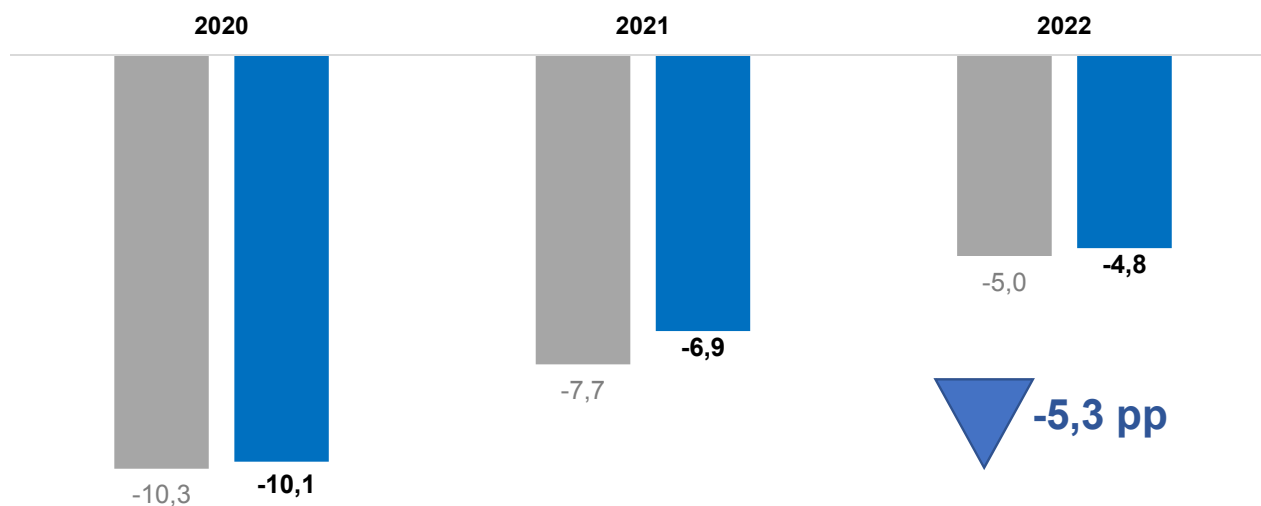
EL DÉFICIT MEJORA EN DOS DÉCIMAS LAS PREVISIONES REMITIDAS A BRUSELAS



# Programa de Estabilidad 2023-2026

## REDUCCIÓN DEL DÉFICIT EN MÁS DE LA MITAD EN DOS AÑOS

Evolución del déficit total (% PIB): previsto\* vs. cierre



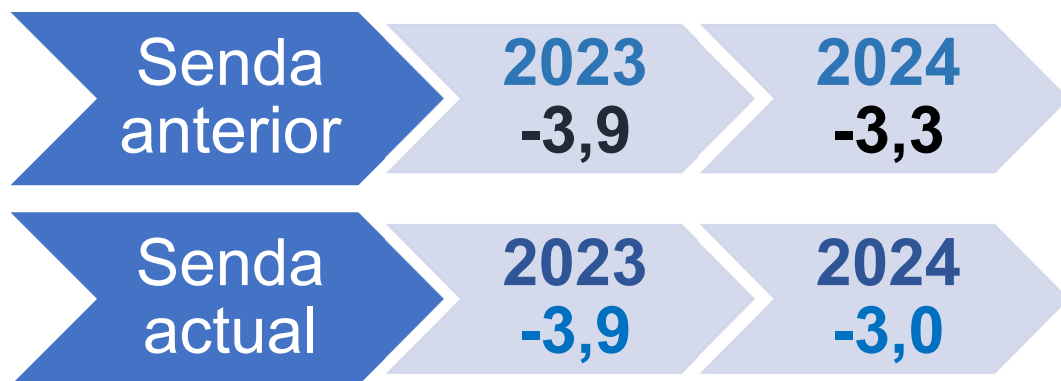
Desde 2020 el déficit se ha reducido en 49.500 millones de euros

\* El déficit previsto es el empleado para el techo de gasto y para las tasas de referencia de los PGE de cada año, salvo en 2020 que se utiliza la previsión del Programa de Estabilidad de abril de ese año



# Programa de Estabilidad 2023-2026

España cumplirá el Pacto de Estabilidad un año antes de lo previsto



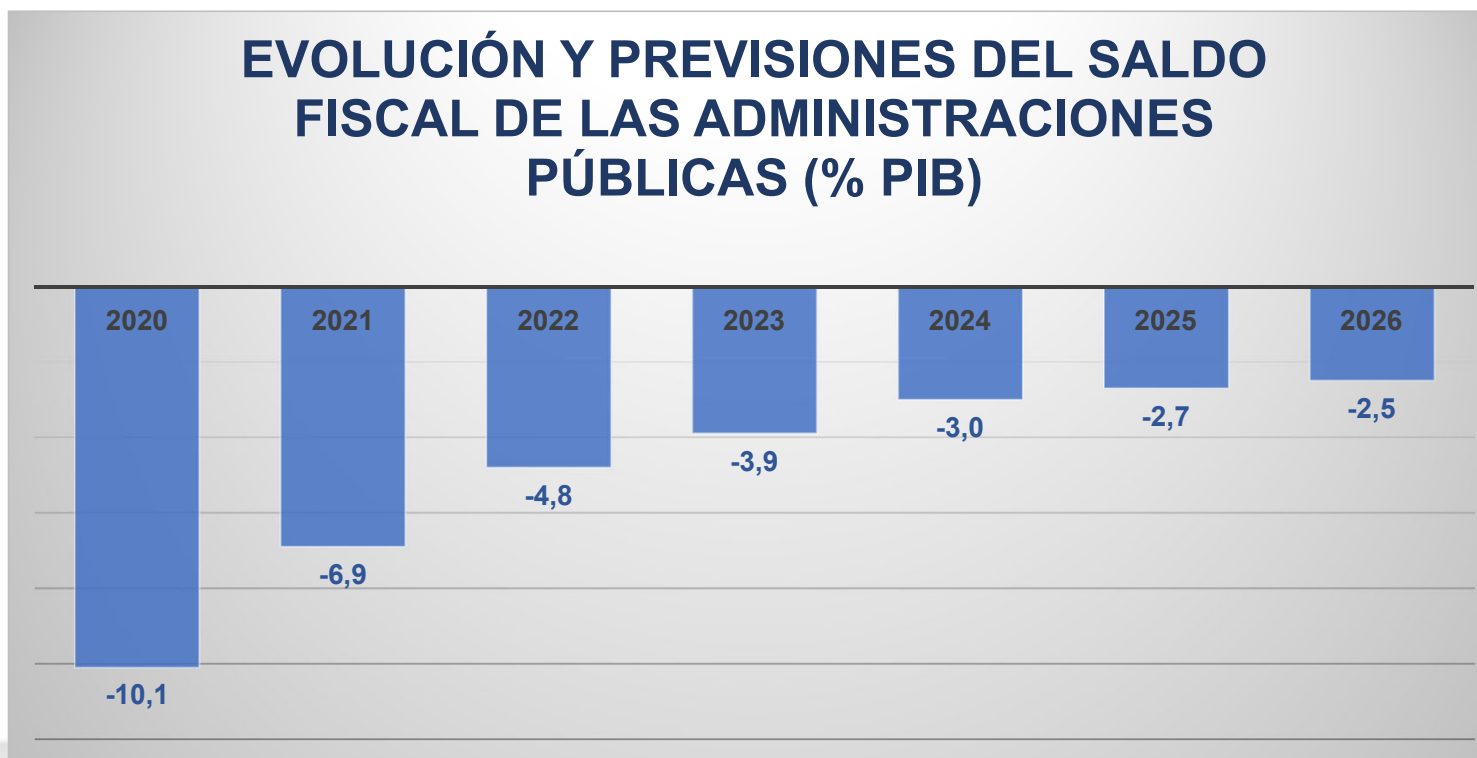
**Sostenibilidad de las finanzas públicas**

El déficit se situará en el 3% ya en 2024



# Programa de Estabilidad 2023-2026

El déficit sigue una senda descendente gradual y decidida



# Programa de Estabilidad 2023-2026

## Compromiso con la estabilidad presupuestaria

### PREVISIONES POR SUBSECTORES

	2020	2021	2022	2023	2024	2025	2026
Administración Central	-7,7	-6,1	-3,1	-3,1	-3,0	-2,8	-2,8
Comunidades Autónomas	-0,2	-0,1	-1,1	-0,3	0,0	0,1	0,1
Corporaciones Locales	0,2	0,3	-0,1	0,0	0,2	0,1	0,2
Seguridad Social	-2,5	-1,0	-0,5	-0,5	-0,2	-0,1	0,0
<b>ADMINISTRACIONES PÚBLICAS</b>	<b>-10,1</b>	<b>-6,9</b>	<b>-4,8</b>	<b>-3,9</b>	<b>-3,0</b>	<b>-2,7</b>	<b>-2,5</b>

# Programa de Estabilidad 2023-2026

La nueva senda da más margen a CCAA y EELL

	2023		2024		2025	
	Programa Estabilidad Anterior	Programa Estabilidad Actual	Programa Estabilidad Anterior	Programa Estabilidad Actual	Programa Estabilidad Anterior	Programa Estabilidad Actual
Administración Central	-3,4	-3,1	-3,6	-3,0	-3,2	-2,8
Comunidades Autónomas	-0,1	-0,3	0,2	0,0	0,2	0,1
Entidades Locales	0,2	0,0	0,3	0,2	0,2	0,1
Fondos de la S. Social	-0,5	-0,5	-0,3	-0,2	-0,2	-0,1
<b>TOTAL</b>	<b>-3,9</b>	<b>-3,9</b>	<b>-3,3</b>	<b>-3,0</b>	<b>-2,9</b>	<b>-2,7</b>



# Programa de Estabilidad 2023-2026

## 35.000 millones frente al alza de precios por la guerra de Ucrania

### MARZO 2022

Bajada de los impuestos en el ámbito energético

Bonificación del precio del combustible

Ayudas a los sectores afectados

'Solución ibérica' junto a Portugal

### JUNIO 2022

Prórroga de medidas para bajar precios de la energía

Ayuda de 200 euros a personas con bajo nivel de ingresos

Subvención de títulos multiviaje de transporte

### AGOSTO 2022

Gratuidad del transporte público de media distancia por ferrocarril

Aumento de las ayudas directas para el transporte urbano y por carretera

### SEPTIEMBRE 2022

Bajada del IVA del 21 al 5% del gas natural, briquetas y pellets procedentes de la biomasa y a la madera para leña utilizados en sistemas de calefacción

### OCTUBRE 2022

Medidas para reforzar el ahorro y preparar la economía para el invierno

Las comunidades de vecinos pueden acogerse a la tarifa de último recurso de gas

### DICIEMBRE 2022

Supresión del IVA de los productos de primera necesidad con tipo reducido y bajada del 10% al 5% el de aceite y pastas

Nuevo cheque de 200 euros y prórroga de medidas sociales

❑ **Proteger a las familias**, trabajadores y empresas más afectadas por la crisis energética

❑ **Reducir la inflación**: desde agosto, la tasa española está por debajo de la media europea <sup>8</sup>





# Programa de Estabilidad 2023-2026

**El impacto de las medidas del Gobierno para mitigar el alza de los precios es muy superior al efecto de la inflación sobre la recaudación**

**Medidas anticrisis aprobadas por el Gobierno:  
35.000 MILLONES**  
(no incluye los 10.000 millones en avales)

## Medidas de 2022

- Rebajas fiscales
- Bonificaciones
- Subvenciones



**22.217 millones  
de impacto en  
2022**



**Esta cifra supone el doble de los ingresos obtenidos por el Estado derivados del efecto de la inflación sobre la recaudación**

**Del déficit del 4,8% en 2022, hay 1,7 puntos porcentuales que corresponden a las medidas adoptadas para paliar la crisis inflacionista**



# Programa de Estabilidad 2023-2026

## Factores de la reducción del déficit a pesar de la pandemia y la guerra

**Sólido crecimiento económico**



**Positiva evolución del empleo**



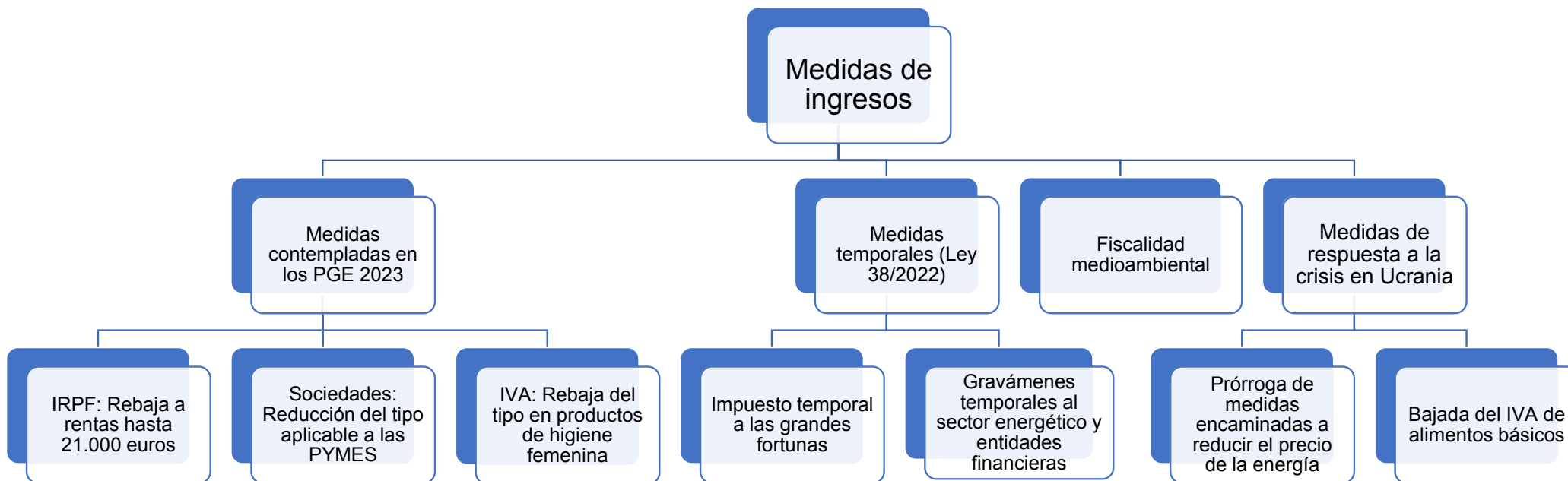
**Ambos elementos contribuyeron a un incremento de los ingresos tributarios en 2022 del 14,4% en términos de caja**

- El impacto de la inflación en los ingresos sólo aportó 5 puntos a ese aumento de recursos



# Programa de Estabilidad 2023-2026

Medidas fiscales coordinadas con la UE en sectores relacionados con las transacciones financieras, la economía digital y la fiscalidad verde

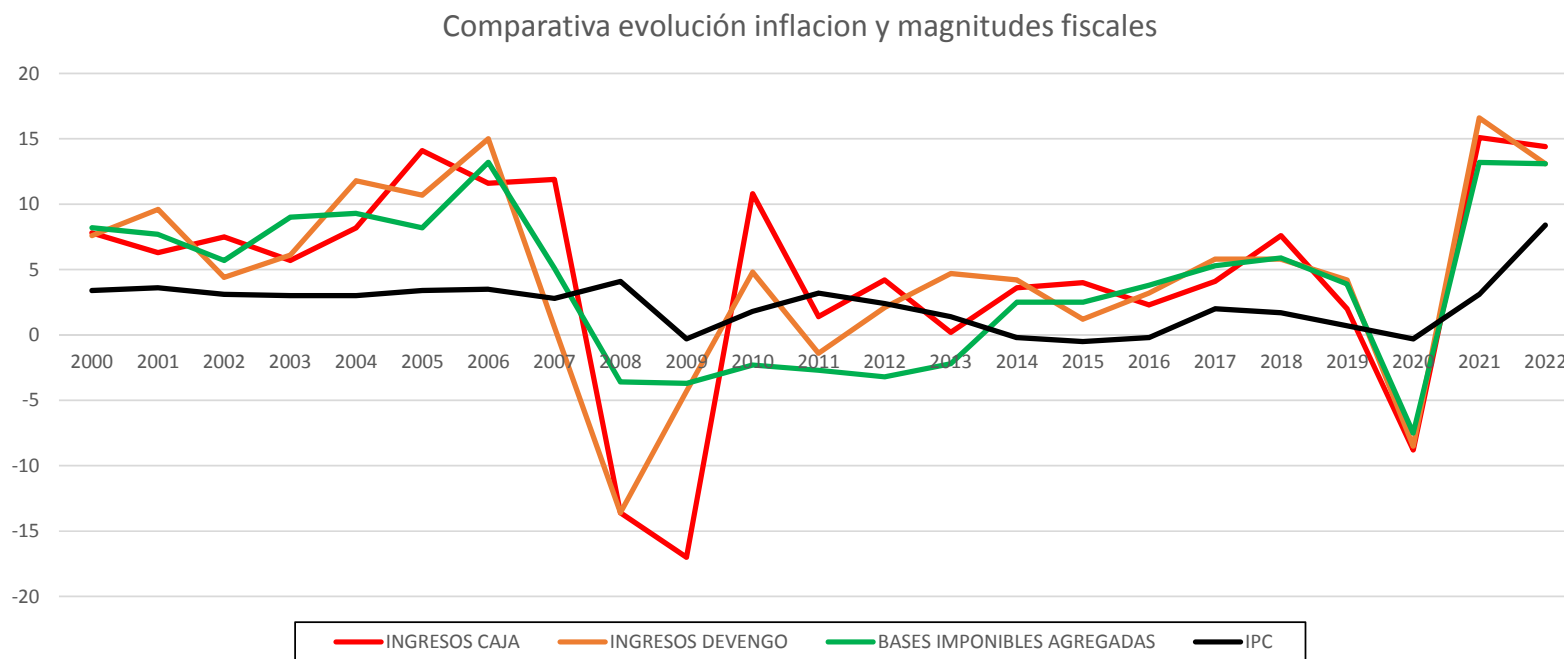


La previsión es que los ingresos por impuestos aumenten en los próximos años por encima de las previsiones de inflación



# Programa de Estabilidad 2023-2026

El crecimiento del PIB y del empleo explican la mejora de la recaudación



El previsible menor crecimiento del IPC en 2023 y años siguientes no supone un factor de riesgo para los ingresos



# Programa de Estabilidad 2023-2026

## Estrategia fiscal en la línea de Bruselas

Siguiendo las recomendaciones de Bruselas, el Gobierno de España ha diseñado una estrategia fiscal encaminada a lograr situaciones fiscales prudentes a medio plazo

Equilibrio entre sostenibilidad de finanzas públicas, ayuda a vulnerables y crecimiento económico

El déficit primario se reduce al -0,4% en 2024 y encamina la situación a un superávit primario del 0,4%

El gasto computable primario neto crecería por debajo o en el entorno del PIB potencial nominal

Las proyecciones fiscales permiten asegurar una senda descendente de la ratio de deuda sobre el PIB

**EN 2024 SE DESACTIVARÁ LA CLÁUSULA DE SALVAGUARDA**



# Programa de Estabilidad 2023-2026

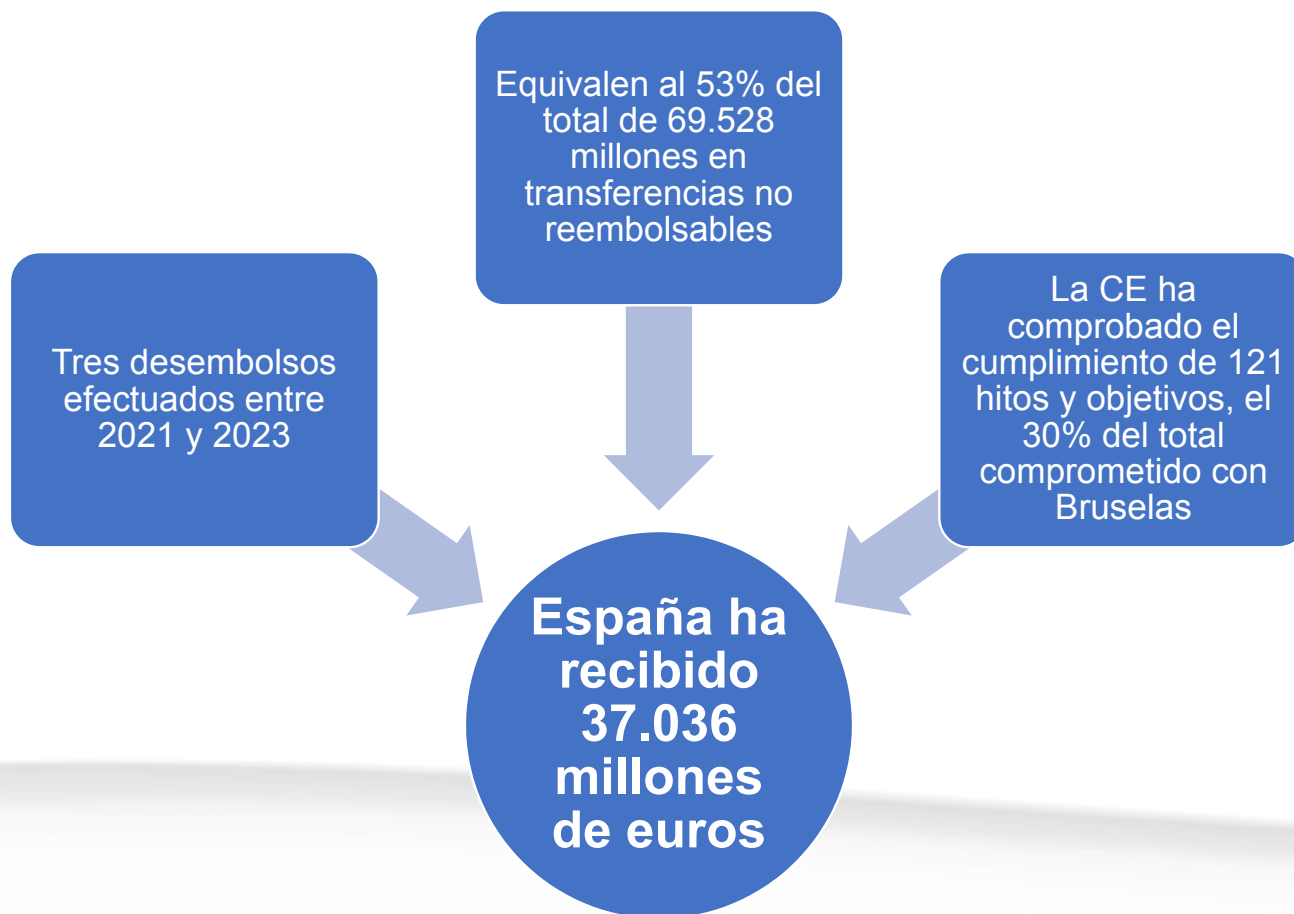
## Elementos para reducir la ratio de deuda sobre el PIB





# Programa de Estabilidad 2023-2026

España, país más avanzado de la UE en implementar el PRTR





# Programa de Estabilidad 2023-2026

## Créditos del PRTR transferidos desde los PGE a las CCAA

Importes en millones	2021	2022	ACUMULADO 2021+2022
<b>CCAA</b>	<b>(OBLIGACIONES RECONOCIDAS) (1)</b>		
PAIS VASCO	464	390	855
CATALUÑA	1.471	1.447	2.918
GALICIA	525	609	1.134
ANDALUCIA	1.742	1.435	3.176
PRINCIPADO DE ASTURIAS	301	202	503
CANTABRIA	148	144	292
LA RIOJA	81	106	187
REGION DE MURCIA	313	286	599
COMUNIDAD VALENCIANA	940	845	1.785
ARAGON	345	328	674
CASTILLA-LA MANCHA	541	393	934
CANARIAS	476	697	1.173
NAVARRA	184	205	389
EXTREMADURA	388	257	645
ISLAS BALEARES	229	488	717
COMUNIDAD DE MADRID	1.139	1.074	2.213
CASTILLA Y LEON	671	540	1.211
CEUTA	14	16	30
MELILLA	13	16	29
<b>TOTAL</b>	<b>9.986</b>	<b>9.479</b>	<b>19.465</b>

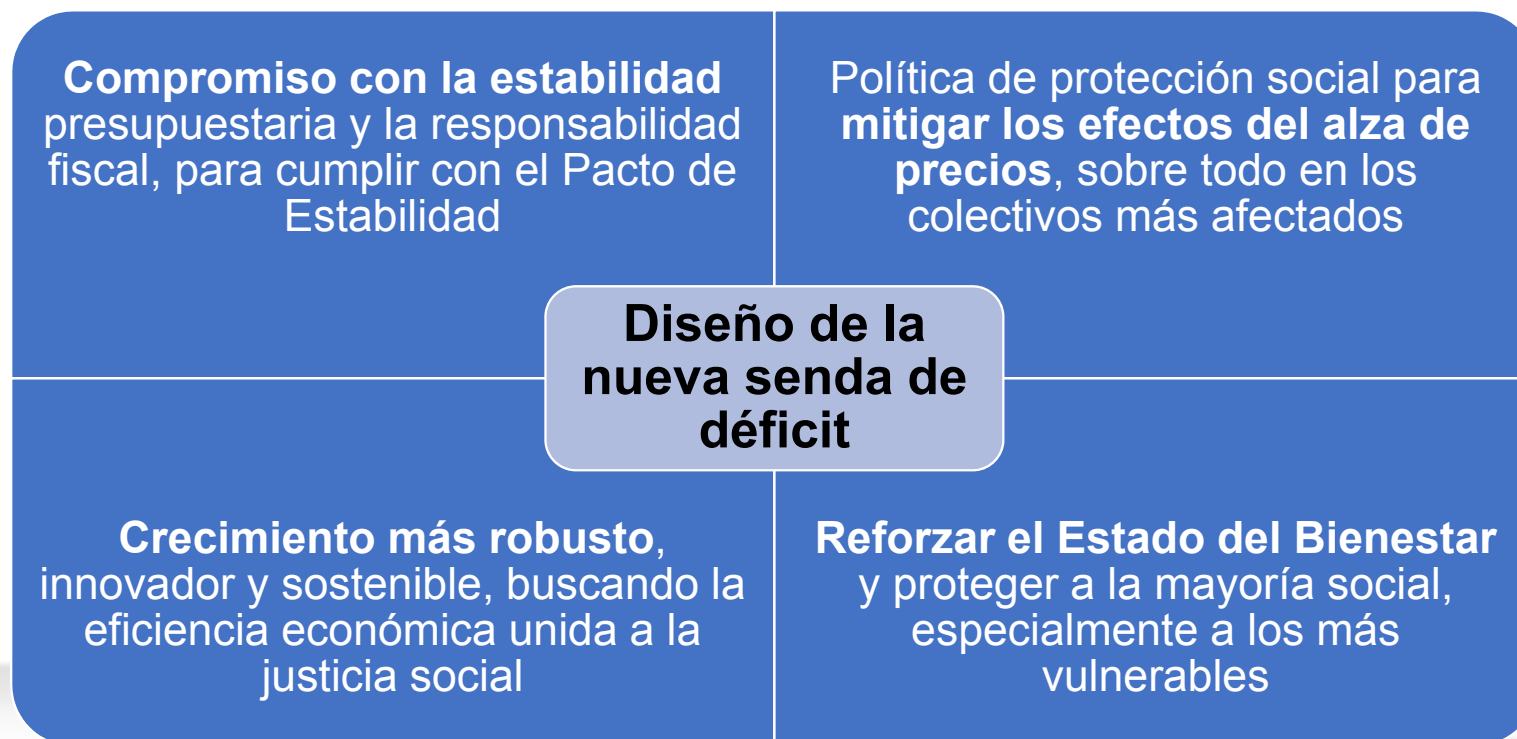
(1) Incluye todas las transferencias realizadas por el sector público estatal: las del sector limitativo (Ministerios y OOAAs, extraídas del sistema presupuestario CINCONET) y las del sector estimativo (en este caso, IDAE y Fondo Nacional de Eficiencia Energética (FNEE)).





# Programa de Estabilidad 2023-2026

## Combinación de elementos para un crecimiento robusto y que permita la responsabilidad fiscal





# PROGRAMA DE ESTABILIDAD

## 2023-2026

28 de abril de 2023